



# Krajské sdružení hasičů MSK a SDH Holčovice pořádá soutěž **HOLČOVICKÝ ZEKON**



která je uvedena jako

2.kolo 4.ročníku poháru KSH MSK v TFA mladých hasičů

**Soutěž je pod záštitou senátora MUDr.Ladislava Václavce.MBA**

**Kdy: 14.6.2025 od 9:00 hodin 10 hod zahájení**

**Kde: v hasičském areálu Holčovice**

**50.1575961N, 17.4859511E**

**Přihlášení závodníků nejpozději do 8.6. 2025 přes odkaz na webu hasičovo (viz níže)**

Startovné činí 50,-na závodníka

Věkové kategorie :

Přípravka (rok 2019, 2020, 2021)

A – Mladší 1 (rok 2016, 2017, 2018)

B – Mladší 2 (rok 2013, 2014, 2015)

C – Starší (rok 2010, 2011, 2012)

D – Dorost (rok 2007, 2008, 2009)

Kategorie jsou rozděleny dle pohlaví.

Prohlášení rodičů

Prohlášení zákonného zástupce je součástí pravidel – viz přílohy

Kdo neodevzdá prohlášení zákonného zástupce, tak nebude startovat !!!

Přihlašování:

Přihlášení závodníků nejpozději do 8.6. 2025 přes odkaz na webu hasičovo (viz níže).

<https://www.hasicovo.cz>

Po tomto datu již nelze další závodníky přihlašovat.

Na soutěži nelze startovat předčasně (odjezdy na jiné závody, dovolené...) !!!

Závodníci kteří nebudou přihlášení nebudou vpuštěni na trať !!!

Závodníci se musí dostavit na prezenci do daného času, jinak nebudou startovat !!!

(SDH co mají pouze kat. C a D mohou přijet k prezenci do 11:30 )

**Technické prostředky:**

Osobní výstroj si zajistí každý závodník sám - dlouhé kalhoty, dres/triko s dlouhým rukávem ( kategorie D možnost krátký rukáv ), pevná obuv ( nepřípustné kopačky a tretry ), helma pro požární sport, rukavice ( volitelné ) technické prostředky potřebné k provedení disciplín zajistí pořadatel.

**Pořadí disciplín určuje pořadatel**

## Kategorie příprava

### 1. Rozvinutí hadicového vedení

Popis úseku: 2 m od startovní čáry je vyznačena čára, na níž je postaven rozdělovač. Vlevo od něho je postavena hadice C v kotouči (min. délky 9,50 m), směr nastavení koncovek je libovolný, koncovky se nesmějí dotýkat země. Vlevo od hadice je na čáře položena proudnice C směr koncovky je libovolný. 9 m od rozdělovače je vyznačena čára pro odložení proudnice.

Provedení: Závodník doběhne k rozdělovači, vyzbrojí se nářadím. Jednu koncovku hadice připojí na rozdělovač a na druhou koncovku hadice připojí proudnici, kterou odloží na vyznačenou čáru tak, aby proudnice kteroukoliv svou částí ležela na vyznačené čáře nebo za ní směrem k metě.

**Poznámka :** Hadici a proudnici může nachystat vedoucí

### 2. Přenos závaží

Provedení: Na začátku úseku je postavené 1 kg závaží které závodník uchopí a překoná schod poté odloží závaží na vyznačené místo.

### 3. Běh pneumatikami

Popis úseku: Uprostřed úseku jsou ve dvou řadách po 5ks umístěny pneumatiky (celkem 10 ks)

Provedení: Závodník překoná pomocí noh každou pneumatiku

### 4. Figurína – vak

Provedení : Závodník vezme figurínu – vak z označeného místa **A** a přemístí ji k vyznačenému místu **B**.

### 5. Údery palicí v hammer box

Popis úseku: Uprostřed úseku je umístěn hammer box a kladivo.

Provedení: Závodník doběhne k hammer boxu, uchopí kladivo a provede předepsaný počet úderů v hammer boxu – 10 úderů palicí v hammer boxu (5 nahoru, 5 dolů). Po provedení předepsaného počtu úderu odloží kladivo zpět do Hammer boxu.

### 6. Přeskakování překážek

Popis úseku: Uprostřed trati jsou 3 nízké plastové tréninkové překážky za sebou .

Provedení : závodník přeskochí nebo překoná postupně všechny 3 překážky .

### 7. Smotání hadicového vedení

Popis úseku: Na začátku úseku je rozložená hadice D (max. délky 5,0 m) a na konci úseku je umístěna podložka.

Provedení: Závodník přeloží hadici, a hadici úplně svine. Hadici, kterou smotá umístí na podložku. Žádná část hadice nesmí přesahovat přes okraj podložky

## Disciplíny a jejich provedení:

**Kategorie: A, B** – Bez zátěže

**Kategorie: C** – Zátěž: Imitace dýchacího přístroje, který tvoří sportovní batoh, dodá pořadatel (váha batohu + váha 4 kg sypké hmoty).

**Kategorie: D** – Zátěž: dýchací přístroje cca 7kg .

### 1. Rozvinutí hadicového vedení

**Kategorie : A, B** – bez zátěže

**Popis úseku:** v úseku je postaven hydrantový nástavec s přechodem. Vlevo od něho na čáře je postavena hadice C v min. délce 9,50 m, směr nastavení koncovek je libovolný, koncovky se nesmějí dotýkat země. Vlevo od hadice je na čáře položena proudnice C směr koncovky je libovolný. 8,0 m od hydrantového nástavce je umístěna podložka 80 x 80 cm, na kterou se položí proudnice.

**Provedení :** Závodník doběhne k hydrantovému nástavci, vyzbrojí se náradím. Jednu koncovku hadice připojí na hydrantový nástavec a na druhou koncovku hadice připojí proudnici, kterou položí na podložku tak, ať proudnice kteroukoliv svou částí nepřesahuje přes podložku.

POZN: Hadici a proudnici může nachystat vedoucí

### Rozvinutí hadicového vedení

**Popis úseku:** v úseku je vyznačena čára, na níž je postaven hydrantový nástavec. Vlevo i vpravo od něho je položena hadice B v kotouči (min. délky 9,5m) s napojenou proudnici. 8,0 m od hydrantového nástavce je umístěna podložka 80 x 80 cm, na kterou se položí proudnice.

**Provedení :** Závodník doběhne k hydrantovému nástavci, vyzbrojí se náradím. Jednu koncovku z každé hadice připojí na hydrantový nástavec. Uchopí proudnice a odloží je na podložku tak, ať proudnice kteroukoliv svou částí nepřesahují přes podložku.

POZN: Hadice může nachystat vedoucí

## 2. Překonání bariéry

**Kategorie A, B,**

**Popis úseku:** Uprostřed úseku je umístěna bariéra - 0,7 m vysoká a 2,0 m široká.

**Provedení:** Závodník běží k bariéře, kterou překoná libovolným způsobem.

**Kategorie : C, D**

**Popis úseku:** Uprostřed úseku je umístěna bariéra - 1,5 m vysoká a 2,0 m široká.

**Provedení:** Závodník běží k bariéře, kterou překoná libovolným způsobem

**POZN: Dívky mají břevno a chlapci bariéru.**

## 3. Běh pneumatikami

**Kategorie A, B, C, D**

**Popis úseku:** Uprostřed úseku jsou ve dvou řadách po 5 ks umístěny pneumatiky (celkem 10 ks)

**Provedení:** Závodník překoná pomocí noh každou pneumatiku

## 4. Přejítí 3 paletových schodů ze závažím

**Kategorie, A, B, C, D**

**Popis úseku:** Na dráze je umístěna překážka – paletové schody

**Provedení:**

**Kategorie: A, B** 2x -3kg    **C, D** – 2x 6kg závaží

Závodník uchopí před překážkou závaží a překoná paletové schody obejde kužel a stejnou cestou se vrátí zpět a odloží závaží na označené místo mezi vyznačené čáry/podložku závodník musí při překonání schodů šlápnout na každý schod aspoň jednou nohou . Tam zpět a zase tam.

## 5. Hammer box s palicí

**Kategorie :** A, B - údery palicí 3 kg

**Popis úseku:** Uprostřed úseku je umístěn hammer box a palice

**Provedení:** Závodník doběhne k hammer boxu, uchopí palici a provede předepsaný počet úderů v hammer boxu **20** úderů palicí v hammer boxu (**10 nahoru, 10 dolů**). Po provedení předepsaného počtu úderu odloží palici zpět do Hammer boxu.

**Kategorie :** C, D – údery s palicí 5 kg

**Popis úseku:** Uprostřed úseku je umístěn hammer box a palice.

**Provedení:** Závodník doběhne k hammer boxu, uchopí palici a provede předepsaný počet úderů v hammer boxu **40** úderů palicí v hammer boxu (**20 nahoru, 20 dolů**). Po provedení předepsaného počtu úderu odloží palici zpět do Hammer boxu.

## 6. Překonání žebříkové stěny

**Kategorie :** A, B, C, D

**Popis úseku:** Uprostřed úseku je umístěna žebříková stěna

**Provedení:** Závodník překoná žebříkovou stěnu, přičemž musí ruce uchopit prvním dotykem nadhmatem alespoň třetí a čtvrtou příčku a nohy šlápnout na první a druhou příčku. To platí jak pro výstup, tak i pro sestup.

## 7. Kladina:

**Kategorie :** A, B,

**Popis úseku:** Uprostřed úseku je umístěna kladina .

**Provedení:** Závodník přeběhne kladinu. Při spadnutí musí závodník na začátek kladiny.

**Kategorie:** C, D - 2 kusy barelu ( kanystr, závaží )

**Popis úseku:** Uprostřed úseku je umístěna kladina . Na začátku kladiny jsou postaveny barely .

**Provedení:** Závodník doběhne ke kladině, uchopí barely a překoná kladinu , po překonání kladiny odloží barely do bedny/podložku. Při spadnutí musí závodník na začátek kladiny

## 8. Smotání hadicového vedení

**Kategorie :** A, B

**Popis úseku:** Na začátku úseku je rozložená hadice C min. délky 9,5 m ( kategorie A hadice délky 5m )

**Provedení:** Závodník doběhne k hadici, přeloží hadici .Hadice nesmí být hozená za hození hadice se nepovažuje upuštění hadice nad koncovkou, která leží na zemi. úplně svine. Následně hadici úplně svine . Smotanou hadici odloží do boxu umístěného v daném úseku.

**Kategorie :** C, D

**Popis úseku:** v úseku je rozložena hadice B 75 .

**Provedení:** Závodník doběhne k hadici a následně hadici úplně svine. Hadice musí být svinuta do kotouče půlspojku dovnitř (na jednoducho). Smotanou hadici odloží do boxu umístěného v daném úseku.

Viz : fotopříloha směrníc

## Trestné:

### 10 s za každé nesprávné provedení – viz popis u jednotlivých disciplín

#### 1. Rozvinutí hadicového vedení

Kategorie : A, B

DLE PRAVIDEL :

Rozvinutí hadicového vedení

Nesprávné napojení hadice nebo proudnice. Nesprávným napojením se rozumí napojení na jeden ozub.

Nesprávné položení proudnice (proudnice kteroukoliv svou částí nesmí přesahovat přes podložku)

Kategorie :C, D

#### Rozvinutí hadicového vedení

Nesprávné napojení hadice. Nesprávným napojením se rozumí napojení na jeden ozub.

Nesprávné položení proudnice (proudnice kteroukoliv svou částí nesmí přesahovat přes podložku)

#### 2. Překonání bariéry

Kategorie **A, B,**

Popis úseku: Uprostřed úseku je umístěna bariéra - 0,7 m vysoká a 2,0 m široká.

Provedení: Závodník běží k bariéře, kterou překoná libovolným způsobem.

Kategorie : **C, D**

Popis úseku: Uprostřed úseku je umístěna bariéra - 1,5 m vysoká a 2,0 m široká.

Provedení: Závodník běží k bariéře kterou překoná libovolným způsobem , nebo se o to aspoň pokusí

#### 3. Přenos závaží paletové schody

Kategorie : A, B, C, D

Pokud soutěžící neumístí závaží mezi vyznačené čáry/podložku , nešlápnuti na schod nebo neobejde kužel.

#### 4. Údery palicí v hammer box

Kategorie : A, B, C, D

Dle pravidel :

Neprovedení předepsaného počtu úderů. Neodložení kladiva zpět do Hammer boxu. Za neodložení kladiva do Hammer boxu se nepovažuje situace , kdy kladivo při odložení z Hammer boxu vypadne

#### 5. Překonání žebříkové stěny

Kategorie, A, B, C, D

Nepřekonání žebříkové stěny předepsaným způsobem ruka ,ruka noha ,noha

#### 6. Kladina

Kategorie A, B,

Pokud soutěžící nepřekoná celý úsek kladiny.

Kategorie C,D

Pokud soutěžící nepřekoná celý úsek kladiny

Neodloží kanystr/ závaží na vyznačené místo bedna /podložka .

#### 8. Smotání hadicového vedení

Kategorie : A, B, C, D

Neodložení hadice do připraveného boxu. Hadice z boxu nesmí nijak vyčnívat

NP za nevhodné, nespportovní chování soutěžícího, vedoucího, úmyslné nepřekonání překážky.

Další informace naleznete v pravidlech, které jsou dostupné [www.kshmsk.cz](http://www.kshmsk.cz)

Kontakt na pořadatele závodu:

David Sztyper      [davidsztyper@seznam.cz](mailto:davidsztyper@seznam.cz)      tel : 724 793 902 , 725 147 123

Web KSH MSK:      [www.kshmsk.cz](http://www.kshmsk.cz)

Pravidla, propozice, výsledky jednotlivých závodů, průběžné celkové pořadí a všechny ostatní informace naleznete v aktuální podobě na [www.kshmsk.cz](http://www.kshmsk.cz).

Ceny: Slavnostní vyhlášení výsledků a ocenění tří nejlepších v každé kategorii bude provedeno po ukončení dané kategorie. Pořadatel si vyhrazuje právo vyhlášení výsledku až po ukončení závodu

David Sztyper  
Starosta SDH

Veronika Sztyperová  
vedoucí mládeže

Velitel soutěže

Hlavní rozhodčí

Miroslav Prchal

Lukáš Sztyper

## SPONZOŘI SOUTĚŽE



Obec Holčovice



OSH BRUNTÁL



## Prohlášení zákonného zástupce

Já zákonný zástupce (jméno příjmení) ..... tímto prohlašuji,

že (jméno a příjmení dítěte) ....., narozen(a) .....

(SDH.....) je zdravotně i psychicky způsobilý/-á a smí se zúčastnit poháru TFA mladých hasičů, tj. níže uvedených kol:

Termín	Pořadatel
17.5.2025	SDH Bobrovníky
14.6.2025	SDH Holčovice
21.6.2025	SDH Horní Suchá
13.9.2025	SDH Kopřivnice
20.9.2025	SDH Lhota u Opavy

(z technických důvodů může dojít ke změně termínu jednotlivých závodů)

Rovněž prohlašuji, že jsem si vědom, že se jedná o silovou a výkonnostní soutěž  
že v případě, že syn/dcera nebude zdravotně i psychicky způsobilý/-á nezúčastní se daného kola závodu.

.....

Podpis zákonného zástupce

## Příklady svinuté hadice a hadice odložené do boxu

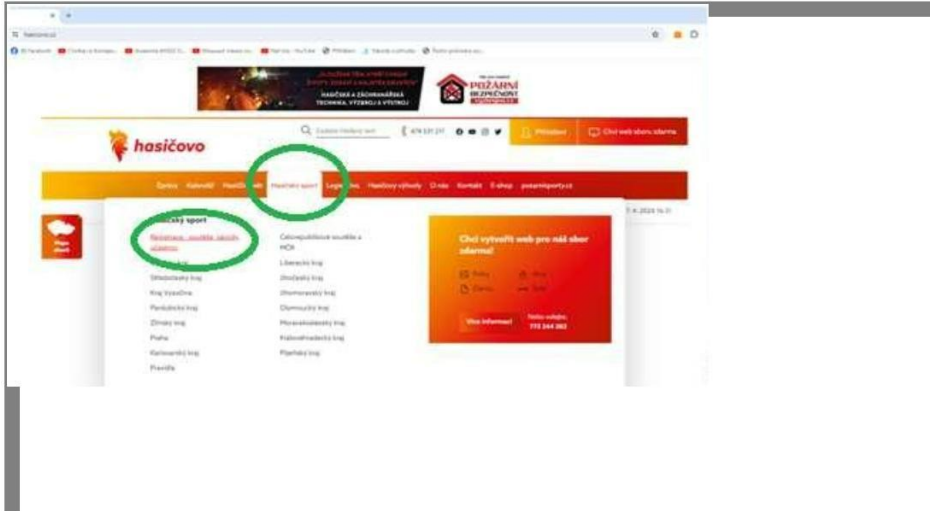
ANO

NE



# Vytvoření účtu

1. [www.hasicovo.cz](http://www.hasicovo.cz),
2. vyber **Hasičský sport** a následně **Registrace – soutěže, závody, účastníci**,



3. vpravo nahoře klikni na **můj profil** a následně na **registrovat se**,



4. provést registraci – vyplň formulář a klikni na **registrovat se**.

**hasičovo**

Jméno*	Příjmení*	Datum narození*
<input type="text"/>	<input type="text"/>	dd.mm.rrrr <input type="calendar"/>
Pohlaví*	Email*	Telefon*
Vyber...	<input type="text"/>	<input type="text"/>
Organizace/SDH*	Heslo*	Potvrdit heslo*
<input type="text"/>	<input type="text"/>	<input type="text"/>
<input type="checkbox"/> Jsem členem HZS/HZSp		
Evidenční číslo (na průkazu člena SH ČMSA-HZS/HZSp) ostatní organizace zvolí níže, Nemám evidenční číslo, ale chci ho přidat*		
napište 9-místné evidenční číslo		
<input type="text"/>		
<input type="checkbox"/> Nemám evidenční číslo, ale chci ho přidat		
Pokud evidenční číslo nemáte a nechcete jej ani vytvořit, nevyplňujte pole ani nezaškrtněte volbu.		
Kraj*	Vyber...	
Něco o sobě pro komentář závodů (max 500 znaků)*		
<input type="text"/>		
<input checked="" type="checkbox"/> Souhlas se zpracováním osobních údajů		
Již registrován?		<b>Registrovat se</b>

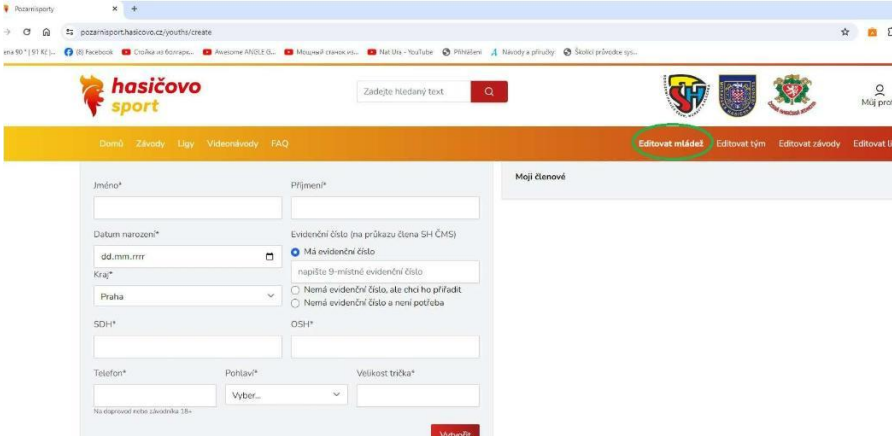
## Přihlášení se k účtu a Registrace závodníků

1. [www.hasicovo.cz](http://www.hasicovo.cz),
2. vyber **Hasičský sport** a následně **Registrace – soutěže, závody, účastníci**,
3. vpravo nahoře klikni na **můj profil** a následně na **přihlásit se**,
4. výplň email a heslo,



The screenshot shows the login interface on the hasičovo.cz website. At the top center is the logo "hasičovo" with a red flame icon. Below it is a light blue rectangular form with two input fields: "Email" and "Heslo". To the right of the "Heslo" field, there is a link "Zapomenuté heslo?" and a red button labeled "Přihlásit".

5. vpravo klikni na **editovat mládež** a výplň tabulku pro každého závodníka.



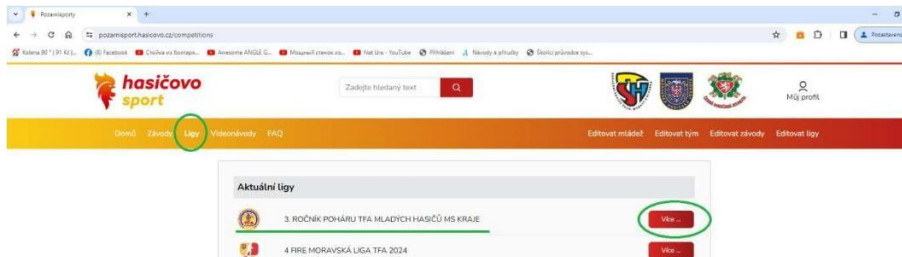
The screenshot shows the "editovat mládež" form on the hasičovo.cz website. The browser address bar shows "pazanihsporthasicovo.cz/jevitih/create". The page header includes the "hasičovo sport" logo, a search bar, and navigation links. The main form contains the following fields:

- Jméno\* (First name)
- Příjmení\* (Last name)
- Datum narození\* (Date of birth, dd.mm.yyyy)
- Evidenční číslo (pro průkazu člena SH ČMS) (Membership number)
- Má evidenční číslo (I have a membership number)
- napišto 9-místné evidenční číslo (write 9-digit membership number)
- Nemá evidenční číslo, ale chci ho přidat (No membership number, but I want to add it)
- Nemá evidenční číslo a není potřeba (No membership number and not needed)
- Kraj\* (Region, dropdown menu, currently "Praha")
- SDH\* (Fire station, text input)
- OSH\* (Fire station, text input)
- Telefon\* (Phone number, text input)
- Pohlaví\* (Gender, dropdown menu, "Vyber...")
- Velikost trička\* (Jersey size, text input)

At the bottom right of the form is a red button labeled "Vytvořit". A small note at the bottom left says "No doprovod nebo závodníka 18+".

# Přihlášení se na závod

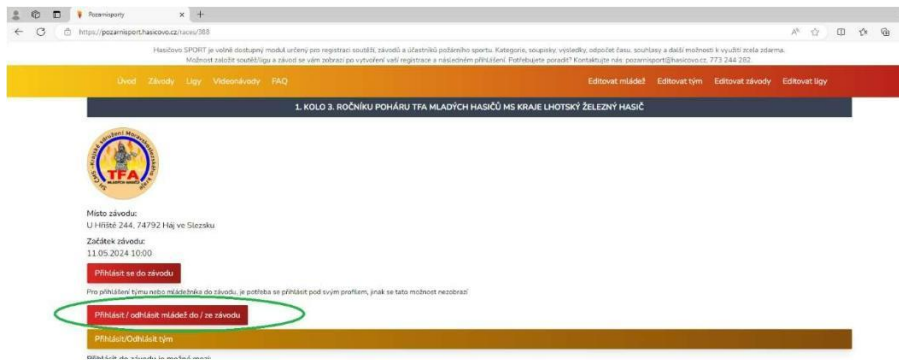
1. klikni na ligy a vyber danou ligu, klikni na více,



2. vyber závod – vpravo pod **JEDNOTLIVÉ ZÁVODY LIGY**,



3. klikni na **přihlásit/odhlásit mládeže**,



#### 4. výběr závodníků, je potřeba doplnit u jména kategorii,

Hasičovo SPORT je volně dostupný mezikl. určený pro registraci soutěží, závodů a účastníků požárního sportu. Kategorie, soupisky, výsledky, odpůčet času, soupisky a další možnosti k vyhledání zářím. Možnost zářím soutěžit a zářím se nám ozvat po vyřazení vařím registrace a následném přihlášen. Pořadbařím poradit? Kontaktařím nás: oznamisport@hasiceni.cz, 773 244 283.

Úvod Zářím Ligy Videonávody FAQ Editovat mládeř Editovat tým Editovat zářím Editovat ligu

1. kolo 3. ročníku poháru TPA mladých hasičů MS kraje LHOTSKÝ ŽELEZNÝ HASIČ - 11.05.2024 10:00 hod., U Hřiště 244, 74792 Háj ve Slezsku

### PŘIHLÁŠENÍ MLÁDEŽE DO ZÁVODU

\*V případě, že k mládeřníkovi nebude vybrána kategorie a mládeřník už byl do nějaké kategorie vybrán, zůstane v této kategorii. Pokud je potřeba mládeřníka ze soutěže odhlásit, musí se vybrat volba "Nepřihlásit do zářím".

Prosím, ještě před přihlášením si zkontrolujte, že má mládeřník nastaven správný kraj. Údaj zřímte v odkaze "Editovat mládeř".

Jméno mládeřníka	Kategorie	Přihlášen:
Jan Kofčál	muř (10 - 12)	Nikdo není přihlášen.
<a href="#">Přihlásit / Odhlásit mládeřníky do / ze zářím</a>		

#### 5. přiřazení kategorie dle propozic

**POZN. Po přihlášením si prosím zkontrolujte, zda máte děti přihlášené a správně zařazené!!!!!!!!!!!!**

**Registrace na místě není již možná!!!!!!!!!!!!**

**Přípravka (rok 2019, 2020, 2021) v systému (4-6)**  
**A – Mladší 1 (rok 2016, 2017, 2018) v systému (7-9)**  
**B – Mladší 2 (rok 2013, 2014, 2015) v systému (10-12)**  
**C – Starší (rok 2010, 2011, 2012) v systému (13-15)**  
**D – Dorost (rok 2007, 2008, 2009) v systému (16-18)**  
**Rozděleno dle pohlaví**